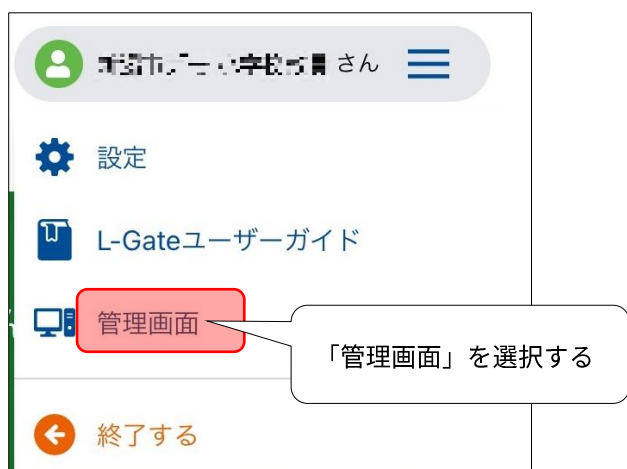


L-Gate「MEXCBT」テスト配信方法のご案内

L-GateではMEXCBTに登録されたテストを児童・生徒向けに配信できます。下記配信方法を参考にご利用ください。

①L-Gateの右上メニューを開き「管理画面」に移動してください。



②「MEXCBTテスト管理」を選択してください。



③「+新規作成」を選択してください。

※過去にテストグループを作成済みで、既存のテストグループを使用する場合は⑥にお進みください



④各項目を設定してください。なお、各項目の詳細は「④-2」に記載いたします。

※テストグループは配信テストの整理に使用します。「学力テスト」「英語検定」等のようにテストの種類に合わせた名称や「チャレンジ問題」「夏休み課題」等のように使用目的に合わせた名称で作成してください。



④-2 テストグループ新規作成時の各項目について

■テストグループ名称

こちらで設定した名前が児童生徒に表示されます。

■概要

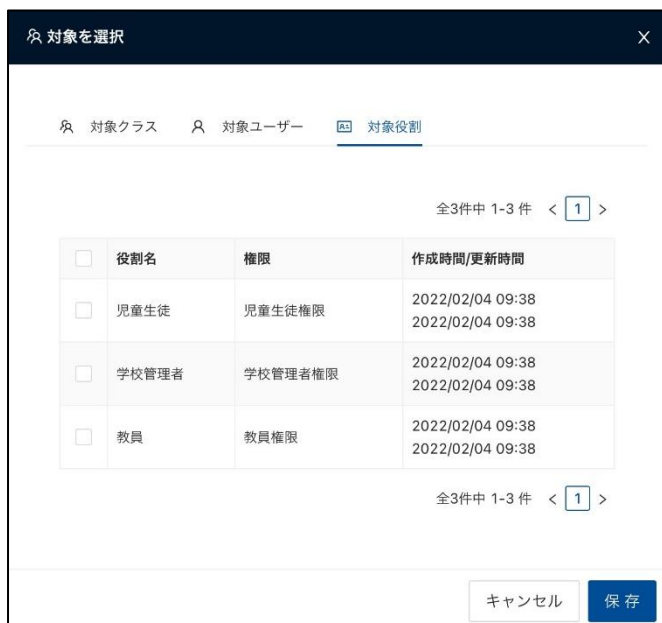
作成する予定のテストグループについて、児童生徒向けに説明を追加する場合はこちらに記入してください。

■解答期間

解答可能な期間を設定いただけます。

■配信対象者

「配信対象を選択」を押すと、該当のお知らせを誰に配信するか選択いただけます。



<input type="checkbox"/>	役割名	権限	作成時間/更新時間
<input type="checkbox"/>	児童生徒	児童生徒権限	2022/02/04 09:38 2022/02/04 09:38
<input type="checkbox"/>	学校管理者	学校管理者権限	2022/02/04 09:38 2022/02/04 09:38
<input type="checkbox"/>	教員	教員権限	2022/02/04 09:38 2022/02/04 09:38

選択可能な対象は大きく分けて3種類あります。

▶対象クラス

「+追加」から任意のクラスを選択可能です。選択したクラスに所属しているアカウントにのみお知らせが配信されます。

※クラス登録等がすべて完了すると使用可能になります。

▶対象ユーザー

「+追加」から任意のユーザーを選択可能です。選択したアカウントにのみお知らせが配信されます。

※クラス登録等がすべて完了すると使用可能になります。

▶対象役割

L-Gate上に登録されているアカウントの種類ごとに配信するかを選択できます。児童生徒全員や教職員全員へ配信する場合は、該当項目のみにチェックを入れてください。また、校内全体へ配信する場合はこちらの項目すべてにチェックを入れて配信することで、一斉に案内が可能です。

■テスト種別

必修課題か自習課題かをお選びください。

⑤各項目の入力完了後、「保存」を選択してください。

*テスト種別

必修 自習

キャンセル **保存**

「保存」を選択する

⑥L-Gate の「MEXCBT テスト管理」メニューを開き、テストグループ一覧から、テストを登録したいグループの「+」を選択してください。





全1件中 1-1 件 < 1 > 10 / ページ v

テストグループ名称	テスト種別	状態	
+ サンプル	● 必修	● 解答期間中	   

全1件中 1-1 件 < 1 > 10 / ページ v

テストを追加したいテストグループの「+」を選択する

⑦「+テストを追加」を選択してください。

テストグループ名称	テスト種別	状態	
- サンプル	● 必修	● 解答期間中	   

「+テストを追加」を選択する

+ テストを追加

⑧MEXCBT の画面に移動します。お探しの問題形式等を指定し、「検索」を選択してください。

MEXCBT
メクスビット

問題検索 ^

問題の種類 ※必須	文部科学省_全国学力調査問題	形式 ※必須	<input checked="" type="radio"/> 複数問題形式 <input type="radio"/> 一問一答形式
学年		教科	
級			
タイトル	フリーワードで検索 例：令和3年度		

リセット **検索** 閉じる

問題一覧

使いたい問題形式等を設定し、「検索」を選択する

⑨検索条件に合致するテストが一覧で表示されます。追加したいテストにチェックを入れて「選択」を選択してください。

問題検索

問題一覧 全115件 1 2 >>

利用する問題をチェックし、選択ボタンを押してください。(選択できる問題は10個までとなります)

選択数: 1 / 10

No.	タイトル	学年	教科	級	問題情報	解説情報
<input checked="" type="checkbox"/>	全国学力・学習状況調査 令和元年 小6 国語	小学6年	国語			
<input type="checkbox"/>	全国学力・学習状況調査 令和2年 小6 国語	小学6年	国語			
<input type="checkbox"/>	全国学力・学習状況調査 平成30年 小6 国語A	小学6年	国語			
<input type="checkbox"/>	全国学力・学習状況調査 平成30年 小6 国語B	小学6年	国語			
<input type="checkbox"/>	全国学力・学習状況調査 平成25年 小6 国語A	小学6年	国語			
<input type="checkbox"/>	全国学力・学習状況調査 平成25年 小6 国語B	小学6年	国語			
<input type="checkbox"/>	全国学力・学習状況調査 平成26年 小6 国語A	小学6年	国語			
<input type="checkbox"/>	全国学力・学習状況調査 平成26年 小6 国語B	小学6年	国語			
<input type="checkbox"/>	全国学力・学習状況調査 平成27年 小6 国語A	小学6年	国語			
<input type="checkbox"/>	全国学力・学習状況調査 平成27年 小6 国語B	小学6年	国語			
<input type="checkbox"/>	全国学力・学習状況調査 平成28年 小6 国語A	小学6年	国語			
<input type="checkbox"/>	全国学力・学習状況調査 平成28年 小6 国語B	小学6年	国語			
<input type="checkbox"/>	全国学力・学習状況調査 平成29年 小6 国語A	小学6年	国語			
<input type="checkbox"/>	全国学力・学習状況調査 平成29年 小6 国語B	小学6年	国語			
<input type="checkbox"/>	全国学力・学習状況調査 令和3年 小6 国語	小学6年	国語			

検索結果一覧から、使用したいテストにチェックを入れ、「選択」を選択する

選択 閉じる

⑩下のようなメッセージが表示されます。内容を確認し配信したい内容と相違がなければ「はい」を選択してください。

以下の問題を追加します。よろしいでしょうか。

- 全国学力・学習状況調査 令和元年 小6 国語

内容を確認し「はい」を選択する

はい いいえ

⑪テストグループ内に⑩で設定したテストが追加されます。

テストグループ名称	テスト種別	状態	
[-] サンプル	● 必修	● 解答期間中	
+ テストを追加			
タイトル	作成者	公開期間	解答結果
全国学力・学習状況調査 令和元年 小6 国語	新潟市デモ 小学校教員	2000/01/01 09:00 ~ 2037/12/31 17:00	● 利用可能

以上でテストの配信は完了です。